





## TECHNISCHE FICHE

Versie: 04/2016

### Securitan Easy Spray Fix - incl. toebehoren/excl. toebehoren

#### 1. Materiaalomschrijving

- Securitan Easy Spray Fix is een synthetische verspuitbare contactlijm voor de verkleving van EU Securitan EPDM verpakt in een makkelijk draagbaar drukvat.
- Accessoires:

	Speciaal spuitpistool te gebruiken in combinatie met slang en drukvat.
	Slang met een lengte van 5,5 meter, zodat een zo gering mogelijke verplaatsing van het drukvat noodzakelijk is.
	Pistool met een verlengde lans voor een meer ergonomisch gebruik.
	Reserve nozzles.

#### 2. Producteigenschappen

Securitan Easy Spray Fix – 22,1 L	
Aggregatietoestand	vloeibaar
Basis	synthetische rubbers
Dampspanning (bij 20° C)	160,00 hPa
Geur	aromatisch
Gewicht	22,1 L
Houdbaarheid	12 maanden
Kleur	geel / geelbruin
Kookpunt	60 °C
Oplosbaarheid in water	Niet oplosbaar in water
Soortelijke massa	0,82 g / cm <sup>3</sup> (+/- 0,05)
Vlampunt	-26 °C
Zelfontbrandingstemperatuur	> 200 °C

## 3. Stockage

### In het magazijn:

- Stockeer de Securitan Easy Spray Fix op een droge plaats in een afgesloten maar geventileerde ruimte tussen 5 en 30 °C.

### Op het dak:

- Bewaar de Securitan Easy Spray Fix op het dak in de schaduw.
- Hou de Securitan Easy Spray Fix weg van warmte ( T hoger dan 40 °C), vlammen & vonken.

## 4. Voorbereiding

- Verwijder alle vuil en stof van de te behandelen ondergrond.
- Zorg er voor dat de te behandelen ondergrond droog en zuiver is, reinig eventueel met aceton.

## 5. Verwerking

- Voor gebruik het drukvat ongeveer 4 minuten schudden zodat het drijfgas en de lijm goed met elkaar vermengd worden.
- Monteer het pistool op de slang en vervolgens de slang op het drukvat. Open de kraan volledig. De kraan pas sluiten bij het verwisselen van het drukvat, ter voorkoming van het uitdrogen van de lijm in de slang. Stel het pistool af voor het gewenste spuitbeeld met behulp van de regelknop.
- Breng de Securitan Easy Spray Fix zowel aan op de te verkleven ondergrond als op de onderkant van de EU Securitan rol.
- Het aangegeven verbruik is strikt te respecteren. Hierbij is het aanbevolen deze hoeveelheid aan te brengen in minimaal 2 en bij voorkeur 3 arbeidsgangen. Tussen het aanbrengen van elke laag dient telkens de nodige droogtijd in acht te worden genomen.
- Na het gebruik eventuele lijmresten niet verwijderen maar doe dit pas bij de eerst volgende toepassing. Gebruik hiervoor geen scherpe voorwerpen.

## 6. Verbruik

### Drukvat

	Verbruik per m <sup>2</sup>	Verbruik per bus
Securitan Easy Spray Fix – 22,1 L	350 g / m <sup>2</sup>	Ca. 27 m <sup>2</sup> / bus

### Verpakking

- 9,6 kg lijm met 38 % vaste stof
- 5,9 kg drijfgas
- 4,06 kg lege verpakking

## 7. Opmerkingen

- Neem contact op met de technische dienst van I.R.S-Btech indien u meer informatie wenst over de verwerking of eigenschappen van Securitan Easy Spray Fix.
- Wij verwijzen eveneens naar de geldende Technische Voorlichtingen van het WTCB.
- Bij transport van een niet geheel leeg vat raden we uit veiligheid overwegingen aan de kraan wel te sluiten.